

ドアノブ・踏台・昇降機




空錠

住改 別途見積

表示錠



商品コード	012-6321
製造元	マツ六衛
メーカー品番	EL100-1M-TG-60
機種	チューブラ
バックセット	60
適合扉厚	30 ~ 40
フロントサイズ	22.5 × 57
フロントビスピッチ	42
フロント刻印	E C L E



商品コード	012-6400
製造元	マツ六衛
メーカー品番	EL300-1M-ST-60
機種	チューブラ
バックセット	60
適合扉厚	30 ~ 40
フロントサイズ	22.5 × 57
フロントビスピッチ	42
フロント刻印	E C L E



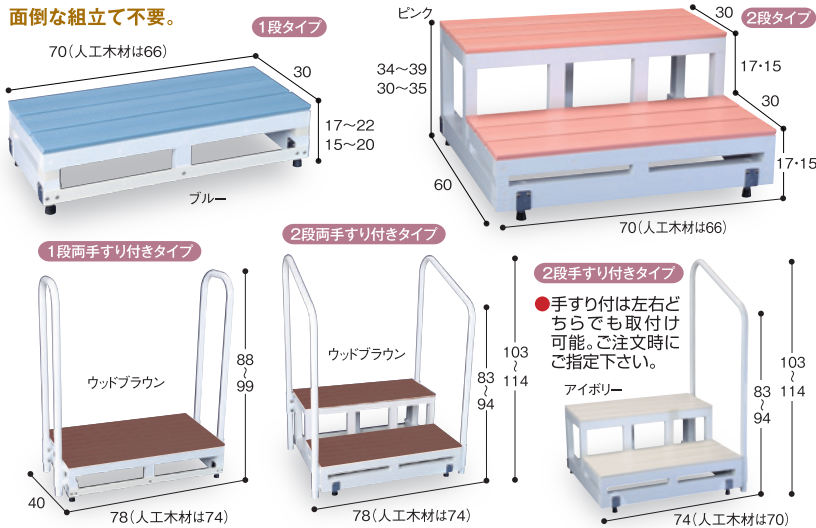
商品コード	012-6330
製造元	マツ六衛
メーカー品番	EL100-4M-N-60
機種	チューブラ
バックセット	60
適合扉厚	30 ~ 40
フロントサイズ	22.5 × 57
フロントビスピッチ	42
フロント刻印	E C L E



商品コード	012-6332
製造元	マツ六衛
メーカー品番	EL100-4M-TU-60
機種	チューブラ
バックセット	60
適合扉厚	30 ~ 40
フロントサイズ	22.5 × 57
フロントビスピッチ	42
フロント刻印	E C L E

マツ六(株)

面倒な組立て不要。



1 バリアフリー踏台 住改 4121-0200



手すりの有無	ピンク・ブルー・アイボリー	重量	ウッドブラウン (人工木材)	重量	
1段	手すりなし	19,800円(税抜)	4.2kg	22,000円(税抜)	6kg
	手すり片方	39,600円(税抜)	8kg	42,900円(税抜)	10.2kg
	両手すり	55,000円(税抜)	11kg	57,750円(税抜)	13.2kg
2段	手すりなし	31,900円(税抜)	8.5kg	33,000円(税抜)	11.5kg
	手すり片方	51,700円(税抜)	11kg	56,100円(税抜)	14kg
	両手すり	67,100円(税抜)	15kg	70,400円(税抜)	17.5kg

- 樹脂とアルミでサビません。屋外に最適。
 - 天板にはスベリ止め加工がしてあります。
 - 高さが17cmタイプと15cmタイプがあります。
- 材質 / 天板=ポリスチレン(ウッドブラウンは人工木材)、根太=樹脂、補強バー=アルミ、脚部=ステンレス(ゴム巻)、手摺=スチールウレタン塗装
- 付属品 / 固定用L金具・取付ビス


バリアフリータケウチ

縁側などで昇降をサポート。

2 アルミ踏み台手すり付2段

AF-3 46,800円(税抜)

- 両手で手すりを握めるコンパクトサイズ。
 - 縁側など高い場所からの出入りがとても楽になります。
 - アジャスター機構付(調整幅3cm)。
- 重量 / 約14kg ■耐荷重 / 100kg ■材質 / アルミ製
■付属品 / 固定金具・取付ネジ・スパナ・地面取付用ナイロンアンカー



マツ六(株)

階段昇降機

タスカル (STⅢ・アルーラ) 介護保険対象外

- 収納時の折畳幅24cmと業界最薄!
- 壁からのレールの出っ張り10cm。直線型標準取付工事費込

別途見積

- タスカルSTⅢ
- 直線型 ※屋外仕様もございます。
- 定員 / 1名(最大92kg)
 - 電源 / AC100V、200V
 - 対応階段角度 / 傾斜角度25°~55°



NEW 直線型

- コンパクトを追求した曲線階段昇降機。
- 壁からのレールの出っ張りは14cm。曲線型(屋内)標準取付工事費込

別途見積

- タスカルアルーラ
- 曲線型 ※屋外仕様もございます。
- 定員 / 1名(90kg)
 - 電源 / AC100V、200V
 - 昇降速度 / 5.5m/分
 - 設置可能階段 / 幅75cm以上、勾配0°~55°以内で取付可能。



NEW 曲線型

新光産業(株)



※写真の色が異なる場合があります。