

屋内用すり




屋内手すり 1

住改

■色：Mブラウン・クリア

別途見積

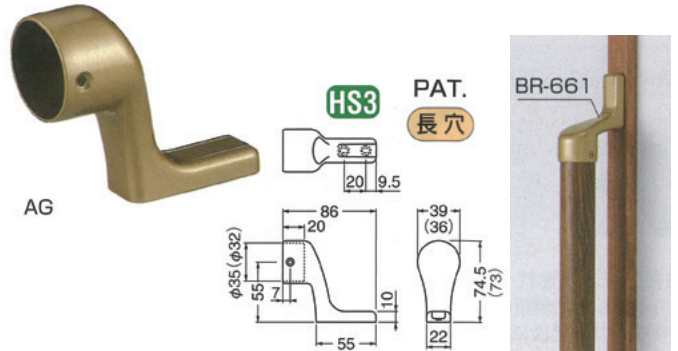


BR-661

ちよくとまり

スリムブラケットL直止

2 住改



ポイント

横にしっかり固定できる



段差を上りきったとき、下りきったときに身体を支えやすい手すり水平部。①～③木調の手すり部は滑りにくい素材(エラストマー)を採用。④～⑦強度を十分伴う天然木タモ積層材を使用。

3 上がりかまち手すり

- 段差を降りた時に手すりですてをしっかりと支えることができます。
- 固定版の形状が2タイプ、樹脂カバーが付いているので美観を損ないません。

ソフト手すりタイプ	Lタイプ			F(フラット)タイプ			
	品番	幅×奥行×高さ(cm)	重量	品番	幅×奥行×高さ(cm)	重量	
①	531-002	21×67×81~120	4.6kg	531-006	21×67×75~120	4.4kg	
②	531-012	21×67×76~125	5.0kg	531-016	21×67×70~125	4.8kg	
③	531-022	21×97×76~125	5.8kg	531-026	21×97×70~125	5.6kg	
木製手すりタイプ	④	ライトブラウン 531-044 ブラウン 531-042	21×67.5×81~120	4.6kg	ライトブラウン 531-048 ブラウン 531-046	21×67.5×75~120	4.4kg
	⑤	ライトブラウン 531-054 ブラウン 531-052	21×67.5×76~125	5.0kg	ライトブラウン 531-058 ブラウン 531-056	21×67.5×70~125	4.8kg
	⑥	ライトブラウン 531-064 ブラウン 531-062	21×97.5×76~125	5.8kg	ライトブラウン 531-068 ブラウン 531-066	21×97.5×70~125	5.6kg
	⑦	ライトブラウン 531-074 ブラウン 531-072	21×111×86~125	7.4kg	ライトブラウン 531-078 ブラウン 531-076	21×111×80~125	7.2kg

■材質 / 本体=スチール(メラミン焼付塗装)、スライド脚=アルミ、③⑥⑦固定プレート=スチール
※設置条件により取り付けられない場合があります。

ソフト手すりタイプ(すべりにくい素材)

① 各 40,700円 (税抜) Lタイプ K-650L Fタイプ K-650F 取付可能なかまち高さ (Lタイプ) 6~45cm (Fタイプ) 0~45cm 廊下面からの手すりの高さ 75cm	② 各 47,100円 (税抜) Lタイプ S-650L Fタイプ S-650F 取付可能なかまち高さ (Lタイプ) 6~45cm (Fタイプ) 0~45cm 廊下面からの手すりの高さ 70~80cm(5段階調節)	③ 各 56,200円 (税抜) Lタイプ S-950L Fタイプ S-950F 取付可能なかまち高さ (Lタイプ) 6~45cm (Fタイプ) 0~45cm 廊下面からの手すりの高さ 70~80cm(5段階調節)
--	--	--

木製手すりタイプ

④ 各 48,200円 (税抜) Lタイプ(LB) KM-650L Fタイプ(BR) KM-650F 取付可能なかまち高さ (Lタイプ) 6~45cm (Fタイプ) 0~45cm 廊下面からの手すりの高さ 75cm	⑤ 各 56,700円 (税抜) Fタイプ(BR) SM-650F Lタイプ(LB) SM-650L 取付可能なかまち高さ (Lタイプ) 6~45cm (Fタイプ) 0~45cm 廊下面からの手すりの高さ 70~80cm(5段階調節)	⑥ 各 64,200円 (税抜) Lタイプ(LB) SM-950L Fタイプ(BR) SM-950F 取付可能なかまち高さ (Lタイプ) 6~45cm (Fタイプ) 0~45cm 廊下面からの手すりの高さ 70~80cm(5段階調節)	⑦ 各 73,800円 (税抜) Fタイプ(BR) SM-1100F Lタイプ(LB) SM-1100L 取付可能なかまち高さ (Lタイプ) 16~45cm (Fタイプ) 10~45cm 廊下面からの手すりの高さ 70~80cm(5段階調節)
--	--	--	--

■カラー/ベージュ ■付属品/木ネジ、六角レンチ、③のみアンカーボルト

■カラー/ライトブラウン(LB)・ブラウン(BR) ■付属品/木ネジ、六角レンチ、⑥・⑦のみアンカーボルト

住改

アロン化成(株)

4 上がりかまち手すり

①KM-300L ②KM-300F

各 **48,200円**(税抜)

●身体をしっかりと支えられる手すり形状です。

■サイズ / KM-300L(F)=幅21×奥行37(38)×高さ81~120cm(75~120cm) ※ ()はKM-300F
■材質 / 本体=アジャスター=スチール、手すり部=ラバーウッド集成材 ■付属品 / 木ネジ、六角レンチ ■色 / ブラウン・ライトブラウン ■取付可能なかまち高さ / KM-300L=6~45cm、KM-300F=0~45cm

住改 ①=ライトブラウン 531-084
ブラウン 531-082
②=ライトブラウン 531-088
ブラウン 531-086



KM-300L (ブラウン)

アロン化成(株)

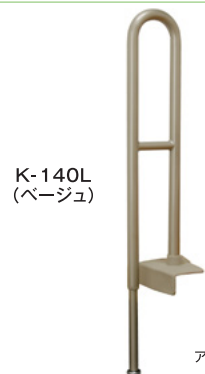
5 上がりかまち手すり

①K-140L ②K-140F

各 **28,900円**(税抜)

■サイズ / K-140L(F)=幅21×奥行21(22)×高さ81~120cm(75~120cm) ※ ()はK-140F
■材質 / 本体=スチール[メラミン焼付塗装]、スライド脚=アルミニウム ■付属品 / 木ネジ、六角レンチ ■色 / ベージュ ■取付可能なかまち高さ / K-140L=6~45cm、K-140F=0~45cm

住改 ①=531-032
②=531-036



K-140L (ベージュ)

アロン化成(株)

※写真の色が異なる場合があります。

屋内用手すり