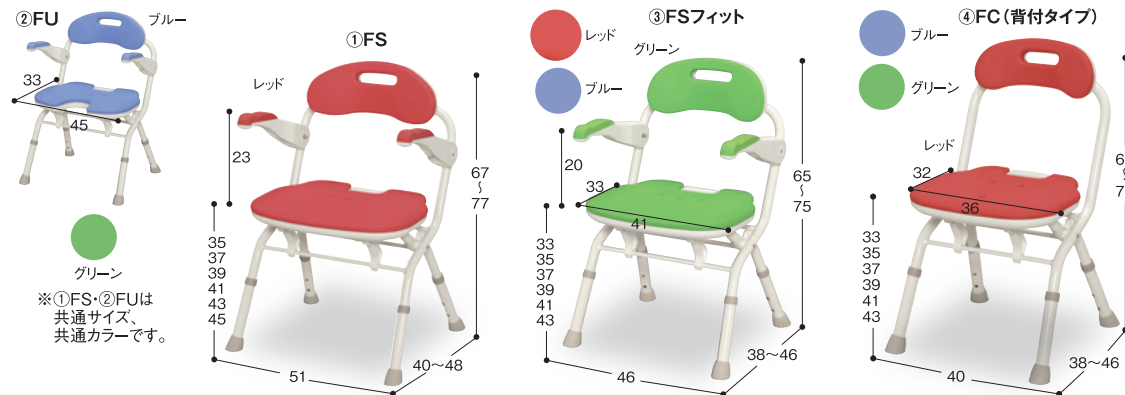


入浴用いす



片手で折りたたためて転倒予防、業界最薄の15cm!「楽おり」シリーズ




より薄くためるので、浴室環境を広く使えて、収納にも便利です。
最薄15cm

1 折りたたみシャワーベンチ

①FS・②FU・③FSフィット 各 **31,500円**(税抜) ④FC(背付タイプ) **26,500円**(税抜)

■重量/①・②・③=約4kg、④=約3kg
■折りたたみサイズ/①・②=幅51×奥行15×高さ82cm、③=幅46×奥行15×高さ80cm、④=幅40×奥行15×高さ73cm
■耐荷重/100kg ■材質/本体=アルミ、ソフトパッド=EVA、座面・背もたれ=PE ■色/レッド・グリーン・ブルー
□①=FS:レッド536-050 グリーン536-052 ブルー536-051 □②=FU:レッド536-053 グリーン536-055 ブルー536-054
□③=FSフィット:レッド536-056 グリーン536-058 ブルー536-057 □④=FC(背付タイプ):レッド536-059 グリーン536-061 ブルー536-060

TAIS (③FSフィット) 00221-000469

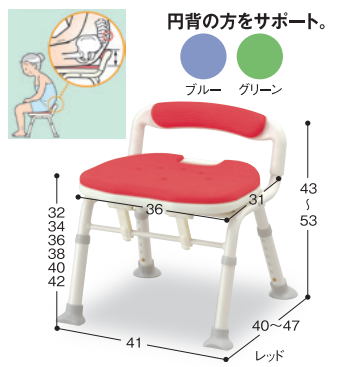


2 折りたたみシャワーベンチ ISフィット

①標準タイプ ②骨盤サポートタイプ 各 **29,800円**(税抜)

●浴室にも利用者にもちょうどいいサイズ。
●片手で簡単折りたたみで転倒予防に。
■重量/約4kg ■耐荷重/100kg ■材質/アルミ・PE・PP・エラストマー ■色/レッド・グリーン・ブルー
□①=レッド536-105 グリーン536-108 ブルー536-106
□②=レッド536-115 グリーン536-118 ブルー536-116

TAIS (①標準) 00221-000434




3 コンパクト折りたたみシャワーベンチIC

骨盤サポートタイプ **25,000円**(税抜)

●腰の形にフィットして骨盤をしっかり支える形状の背もたれで、円背の方でも安心して座れます。
■重量/3.0kg ■耐荷重/100kg
■材質/パイプ=アルミ製、ソフトパッド=EVA
■色/レッド・グリーン・ブルー
□レッド536-382 グリーン536-386 ブルー536-380

TAIS 00221-000344



4 コンパクト折りたたみシャワーベンチIC

背付タイプ **25,000円**(税抜)

●狭い浴室にも対応できるコンパクトタイプです。
●片手で、座面を上げるだけの簡単作業で、折りたためます。
■重量/約3kg ■折りたたみサイズ/幅41×奥行27×高さ67cm ■耐荷重/100kg ■材質/本体=アルミ、座面・背もたれ=PE、ソフトパッド=EVA ■色/レッド・グリーン・ブルー
□レッド536-362 グリーン536-366 ブルー536-360

TAIS 00221-000338



5 折りたたみシャワーベンチ TS/TU

①TS・②TU 各 **27,800円**(税抜)

●ひじ掛けを跳ね上げると座ったまま浴槽に入る動作が行えます。
■重量/①=5kg、②=4.8kg ■耐荷重/100kg
■材質/アルミポリエチレン・EVA樹脂 ■色/レッド・ブルー
□①=レッド535-466 ブルー535-465
□②=レッド535-468 ブルー535-467

TAIS (①TS) 00221-000229



6 折りたたみシャワーベンチ IN-S

30,000円(税抜)

●片手で持ち上げるだけで折りたたみシャワーベンチ。
●浴槽への座位移乗もスムーズ。
■重量/約3.9kg ■耐荷重/100kg
■材質/アルミ・PE・EVA
■色/レッド・グリーン・ブルー
□レッド536-342 グリーン536-346 ブルー536-340

TAIS 00221-000336



7 シャワーベンチ CPE-N

①背付 **21,000円**(税抜) ②背なし **16,000円**(税抜)

●背もたれと座面に、着脱可能なソフトパッド付き。
■重量/①=3.2kg、②=2.2kg ■耐荷重/100kg ■材質/座面・背もたれ=PE、ソフトパッド=EVA、パイプ=アルミ ■色/レッド・ブルー
□①=レッド536-302 ブルー536-300 □②=レッド536-312 ブルー536-310

TAIS (①背付) 00221-000303



8 シャワーベンチ ミニ

①背付 **20,000円**(税抜) ②背なし **15,500円**(税抜)

●コンパクトでもしっかり座れます。
■重量/①=2.5kg、②=1.8kg ■座面サイズ/32×27cm ■耐荷重/100kg
■材質/座部・背もたれ=ポリエチレン、脚パイプ=アルミ、ソフトパッド=EVA
□①=レッド536-172 ブルー536-170
□②=レッド536-182 ブルー536-180

TAIS (①背付) 00221-000270

入浴用いす

※写真の色が異なる場合があります。 介・購 このマークは介護保険で購入できる特定福祉用具対象品です。

アロン化成(株)